


	Е-PIТ, Bracelet датчики (для контроля труб снаружи)	
	Е-PIТ 3 АБС + 5 ДИФФ катушек для труб 1.5"	
	Е-PIТ 3 АБС + 6 ДИФФ катушек для труб 1.75"	
	Е-PIТ 4 АБС + 8 ДИФФ катушек для труб 2" – 2,25"	
	Е-PIТ 4 АБС + 8 ДИФФ катушек для труб 2" – 2,25"	
	Е-PIТ 3 АБС + 9 ДИФФ катушек для труб 2,5"	
	Е-PIТ 4 АБС + 12 ДИФФ катушек для труб 3"	
	Е-PIТ 4 АБС + 12 ДИФФ катушек для труб 4"	
	Е-PIТ 4 АБС + 12 ДИФФ катушек для труб 6"	
	Е-PIТ датчики поставляются с 4-х метровым кабелем	
BRACELET Probe 12 АБС +12 ДИФФ каналов		
Е-PIТ удлинитель 30 метров		
	I-PIТ датчики (для контроля изнутри)	
	I-PIТ жесткий датчик для труб 2" – 3", 2 канала АДА	
	I-PIТ жесткий датчик для труб 2" – 3" 4 АБС+8 ДИФФ каналов	
	I-PIТ жесткий датчик для труб 4" 4 АБС+10 ДИФФ каналов	
	I-PIТ жесткий датчик для труб 6" 4 АБС+12 ДИФФ каналов	
	I-PIТ жесткий датчик для труб 8" 4 АБС+12 ДИФФ каналов	
	I-PIТ датчики поставляются с кабелем в жесткой или мягкой оболочке длина определяется заказом	
	I-PIТ датчики доступны в гибком исполнении	
	Кроулеры для котельных труб	
	Кроулеры выполняются по заказу в зависимости от количества датчиков, которые он перевозит, и от диаметра трубы	

	Калибры	
	Калибры изготавливаются в соответствии со стандартами ASTM, ASME	От 800.00